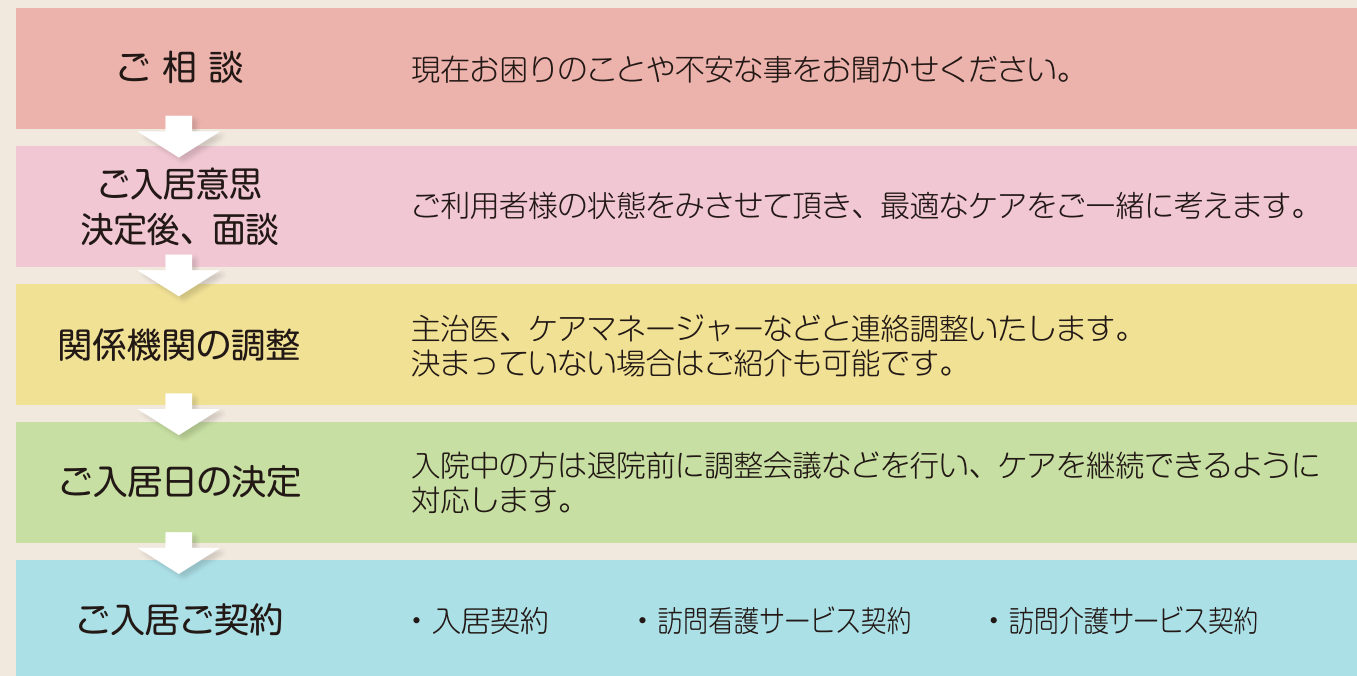


## ご入居までの流れ



### ご見学は随時受付ております

#### (医)柏友会 関連施設

- ・ 柏友会訪問看護ステーション
- ・ 柏友会ケアプランセンター
- ・ ひかり大和田ケアプランセンター
- ・ 門真老健ひかり(老人保健施設)
- ・ 門真レジデンスひかり(サービス付高齢者賃貸住宅)
- ・ 門真レジデンスひかり デイサービスセンター
- ・ 柏友会ヘルパーステーション

#### 協力医療機関

- ・ 医療法人全心会 寝屋川ひかり病院

## アクセス

医療法人 柏友会 医療特化型有料老人ホーム **すもーとハウス** 〒571-0007 大阪府門真市北岸和田1丁目2番23号  
お問い合わせ TEL:072-800-6611

**電車とバスでお越しの場合**  
京阪電鉄「大和田」駅下車 駅南口より「2番 門真団地行き」もしくは「四条駅行き」のバスにのり「巢本」バス停下車すぐ

**お車でお越しの場合**  
「巢本」交差点から府道八尾枚方線を南に進み、「岸和田住宅西」交差点を左折してすぐ

**徒歩でお越しの場合**  
京阪電鉄「萱島」駅下車 徒歩15分



●ホームページでもご確認いただけます  
<https://www.hikari-hmc.com/>

柏友会メディケアセンター


モバイルサイトにアクセス▶▶▶



- 柏友会メディケアセンター
- すもーとハウス
- 門真老健ひかり
- 門真レジデンスひかり

## 看護師の手厚い看護・安心の低価格費用

住み慣れた地域で安心して生活ができるようにサポートいたします  
医療法人の運営による住宅型有料老人ホームです




医療法人 柏友会  
医療特化型有料老人ホーム

# すもーとハウス

〒571-0007 大阪府門真市北岸和田1丁目2番23号  
TEL:072-800-6611 FAX:072-800-6612

訪問看護師が手厚い看護体制で、もしもの夜間急変時の対応も提携医療機関のバックアップ体制によりご安心頂けます。

また日常の安否確認、生活サポート、食事提供等広い共有スペースのくつろいだ空間で、入居者様一人ひとりに最適なユニットケアで、きめ細やかなサポートを行います。



お部屋イメージ



共有スペース



個浴



機械浴



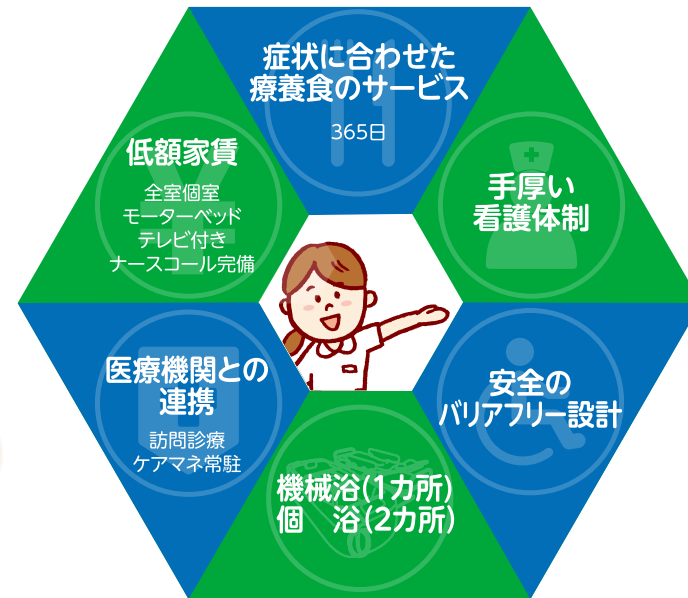

テラス



食事イメージ  
※季節や仕入れ状況によって変わります

## 充実のサポート体制

医療依存度の高い方々で、既存の介護施設ではなかなか入居先が見つからず、お困りになっている方々のための施設です。




## 医療依存の高い方とは

- インスリン
- 胃ろう
- IVH
- ストーマ
- バルーン
- 気管切開
- 在宅酸素
- がんの終末期
- 特定疾病
- 誤嚥性肺炎などで入退院を繰り返している
- 看取り対応 などの方



厚生労働大臣が定める疾病  
医療保険適応かつ週4日以上可能

①	末期の悪性腫瘍
②	多発性硬化症
③	重症筋無力症
④	スモン
⑤	筋萎縮性側索硬化症
⑥	脊髄小脳変性症
⑦	ハンチントン病
⑧	進行性筋ジストロフィー
⑨	パーキンソン病関連疾患
	・パーキンソン病*
	・進行性核上麻痺
⑩	多系統萎縮症
	・線条体黒質変性症
	・オリブ橋小脳萎縮症
⑪	・シャイ・ドレーガー症候群
	プリオン病
⑫	亜急性硬化性全脳炎
⑬	ライソゾーム病
⑭	副腎白質ジストロフィー
⑮	脊髄性筋萎縮症
⑯	球脊髄性筋萎縮症
⑰	慢性炎症性脱髄性多発神経炎
⑱	後天性免疫不全症候群
⑲	頸髄損傷
⑳	人工呼吸器を使用している状態



## FLOOR MAP (ユニットタイプ)

